


PARCOURS FORMATION – REQUÊTEUR

Ce parcours de formation vous permettra de prendre en mains le requêteur, outil d'extraction de DCSnet neo, et de l'utiliser pour les reporting et suivis des différents métiers.

OBJECTIFS PÉDAGOGIQUES

- ✓ Connaître les 7 étapes de création de requêtes
- ✓ Créer et gérer les tableaux, colonnes, filtres
- ✓ Connaître et éviter les mauvaises pratiques
- ✓ Comprendre et créer des requêtes spécifiques aux différents métiers

PROGRAMME

 **E-learning** « Page d'accueil DCSnet neo » (Cf. programme)

- **Partie 1 : Requêteur – notions de base**
 - **Introduction**
 - **Présentation du portail d'accueil du requêteur**
 - Classement des documents
 - Présentation des spécificités métiers
 - Partages partiels et complets des documents
 - **La création de documents dans le requêteur**
 - La méthodologie des 7 étapes de la création
 - Actions possibles et menus du document
 - Présentation des bonnes pratiques
- **Partie 2 : Requêteurs métiers**
 - **Rappels des bases du requêteur**
 - **Exercices pratiques spécifiques aux différents métiers**
 - ✓ Atelier
 - ✓ Magasin
 - ✓ Commerce
 - ✓ Comptabilité
 - ✓ Marketing / GRC

PRÉREQUIS

Généraux :

- ✓ Connaissance pratique de DCSnet neo
- ✓ Connaissance du monde automobile, du vocabulaire et des métiers associés
- ✓ Aisance informatique/tableurs (type Excel)

Spécifiques :

- ✓ Avoir suivi la formation requêteur de base

PROFIL DES APPRENANTS

- ✓ Toute personne amenée à créer des requêtes :
 - Directeur-trice, gestionnaire de groupe
 - Chef-fe de service (atelier, magasin, VNVO, comptable, marketing)

SUIVI DE L'EXÉCUTION ET ÉVALUATION DES RÉSULTATS

- ✓ Feuille de présence
- ✓ Questionnaire de satisfaction à chaud et à froid
- ✓ Evaluations des compétences
- ✓ Certificat individuel de réalisation

RESSOURCES TECHNIQUES ET PÉDAGOGIQUES

- ✓ Accès à une base formation du logiciel
- ✓ Présentation théorique
- ✓ Étude de cas pratiques sur ordinateur
- ✓ Mise à disposition de supports post-formation
- ✓ Accès à un Extranet individuel et personnalisé


CONDITIONS TECHNIQUES DE RÉALISATION


- ✓ Le formateur doit avoir accès à une salle adaptée (capacité, écran, mur blanc...), dotée d'un outil de projection (vidéoprojecteur,...) et d'une connexion internet.
- ✓ Chaque stagiaire doit disposer d'un ordinateur avec un accès internet et paramétré pour l'utilisation de DCSnet.
- ✓ Si **distanciel** : chaque apprenant doit disposer d'un ordinateur avec micro et caméra. Reynolds&Reynolds se charge de mettre à disposition une salle de visioconférence


LES « PLUS » DE LA FORMATION


- ✓ Une formation dispensée par un-e spécialiste logiciel et métier
- ✓ Une coordination pendant toute la durée de la formation
- ✓ Une assistance sur site par le consultant au changement de logiciel (service payant)

 **Modalités pédagogiques**
Intra-entreprise
Blended-learning

 **Durée totale : 22h**
1h – E-learning
21h – Présentiel

 **Tarif : nous consulter**

 **Nombre apprenants**
6 maximum

 **Équipe pédagogique**
Consultant-e/formateur-trice spécialisé-e métier
Requêteur *

Guillaume CARRERE
Vincent DEBOUCQ
Sébastien PONDEVY

...

 **Accessibilité**
Formations accessibles aux Personnes en Situation de Handicap. Si votre situation demande un aménagement particulier nous vous invitons à le signaler par email à notre équipe référente :
Fr_formation@reyrey.com

 **Contacts**
Service Commercial
Commerceformation_FR@reyrey.com
Tel : 0 820 820 124

Administratif
Laurence MAZOT
Assistante technique et administrative
Fr_formation@reyrey.com
Tel : 04 76 84 30 20

*à titre indicatif selon disponibilité

Document mis à jour le 16/07/2024



Modalités pédagogiques

- Intra-entreprise
- E-learning (asynchrone)



Durée estimée : 60 mn



Les « plus » de la formation

- Formation conçue par des consultants/formateurs spécialisés DCSnet neo et des ingénieurs pédagogiques en formation digitale.



Objectifs

- Découvrir la page d'accueil DCSnet neo
- Naviguer efficacement sur la page d'accueil
- Connaître les fonctionnalités clés de la page d'accueil



Prérequis

- Aucun



Public cible

- Tout utilisateur de DCSnet neo, tous métiers confondus



Programme

- **Module 1 :** Présentation générale de la page d'accueil DCSnet neo
- **Module 2 :** L'observateur 360° - "OBS 360°"
- **Module 3 :** Les Widgets
- **Module 4 :** Les menus métier, le Gestionnaire et Centre d'aide
- **Module 5 :** Les essentiels à retenir



Suivi de l'exécution et évaluation des résultats

- Questionnaire de satisfaction à chaud et à froid
- Évaluation des compétences en fin de formation (QCM)
- *Seuil minimum à atteindre pour valider la formation*
- Certificat de réalisation



Conditions techniques de réalisation

- Disposer d'un ordinateur avec un accès internet et d'un casque
- Privilégier un endroit silencieux sans interruption physique, téléphone ou e-mail



Accessibilité

Formations accessibles aux Personnes en Situation de Handicap. Si votre situation demande un aménagement particulier nous vous invitons à le signaler par email à notre équipe référente : Fr_formation@reyrey.com



Ressources techniques et pédagogiques

- Extranet apprenant individuel
- Vidéo de navigation suivi e-learning
- Service hotline – support technique



Contacts

Service commercial
Commerceformation_FR@reyrey.com
 Tel : 0 820 820 124

Administratif
 Laurence MAZOT
 Assistante technique et administrative
Fr_formation@reyrey.com
 Tel : 04 76 84 30 20

Support Technique Hotline
support-dcsnet_fr@reyrey.com
 Tel : 04 76 84 30 30